

ملخص إحصائي

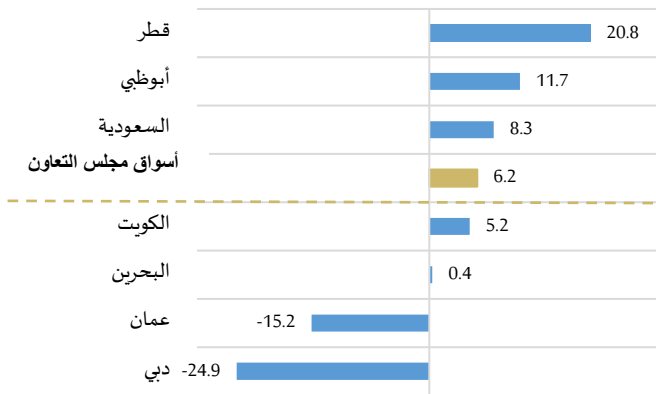
25 أبريل 2019م

الموجز الأسبوعي العدد 11

أداء أسواق المال في دول مجلس التعاون – 2018م

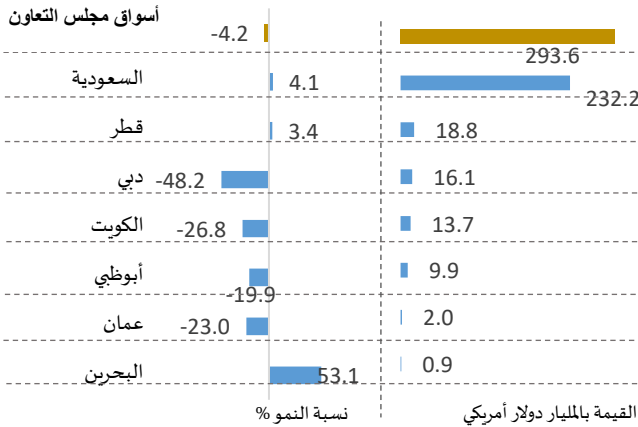
المؤشر العام لأسواق المال

أداء المؤشر العام لأسواق المال لعام 2018م %



تحسن أداء المؤشر العام المركب لأسواق مجلس التعاون خلال عام 2018م بمعدل 6.2%. وقد تفاوت أداء مؤشرات أسواق المال في دول مجلس التعاون، حيث تراوح نمو المؤشر العام بين إرتفاع بمعدل 20.8% في سوق دولة قطر وانخفاض بمعدل 24.9% في سوق دبي. وارتفع المؤشر العام في سوق أبوظبي و المملكة العربية السعودية و دولة الكويت بمعدل 11.7%، 8.3%، 5.2% على التوالي. بينما انخفض المؤشر العام في سلطنة عمان بمعدل 15.2%. بينما لم يسجل المؤشر العام لسوق مملكة البحرين تغيراً يذكر خلال سنة 2018م.

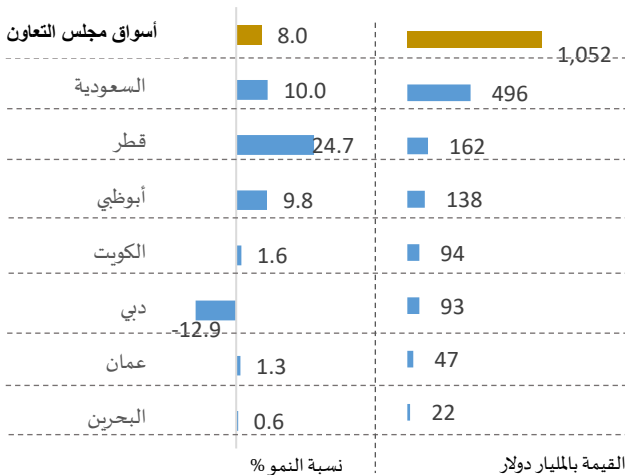
الأسهم المتداولة لعام 2018م



قيمة الأسهم المتداولة

بلغت قيمة الأسهم المتداولة في اسواق مجلس التعاون خلال عام 2018م ما يقارب 294 مليار دولار أمريكي، بمعدل انخفاض بلغ 4.2%. و على مستوى دول المجلس سجل سوق مملكة البحرين أعلى معدل نمو في قيمة الأسهم المتداولة بلغ 53.1%، بينما بلغ أعلى معدل إنخفاض في سوق دبي بما نسبته 48.2%. ومن الجدير بالذكر أن سوق المملكة العربية السعودية يشكل أكبر أسواق دول مجلس التعاون من حيث قيمة الأسهم المتداولة و القيمة السوقية للأسهم المدرجة للتداول.

القيمة السوقية للأسهم المدرجة للتداول لعام 2018م



القيمة السوقية للأسهم المدرجة للتداول

ارتفعت القيمة السوقية للأسهم المدرجة للتداول في أسواق دول مجلس التعاون بمعدل 8.0% خلال عام 2018م لتصل إلى ما قيمته 1.1 ترليون دولار أمريكي تقريباً. و على مستوى أسواق دول المجلس، فقد سجلت جميع اسواق دول المجلس نمواً في القيمة السوقية للأسهم المدرجة للتداول تراوحت بين 24.7% في سوق دولة قطر و 0.6% في سوق مملكة البحرين. و استثناءً من هذا الإنجاه، فقد تراجع القيمة السوقية للأسهم المدرجة للتداول في سوق دبي بمعدل 12.9% خلال نفس العام.